



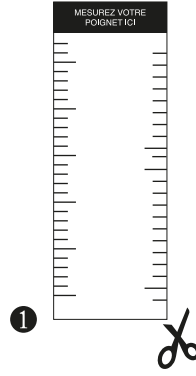
MESUREZ
VOTRE
POIGNET ICI

GEMMYO

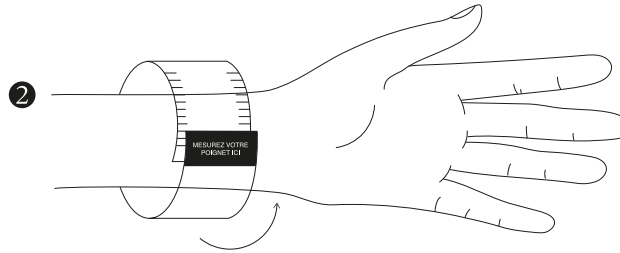
GEMMYO

PRENDRE LA MESURE DE VOTRE POIGNET

VEUILLEZ VOUS ASSURER D'IMPRIMER CE DOCUMENT À L'ÉCHELLE 100%



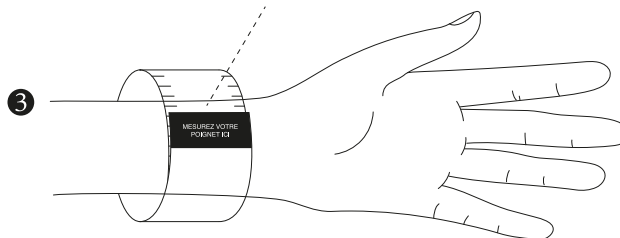
1. Découpez le ruban de gauche à l'aide d'une paire de ciseaux



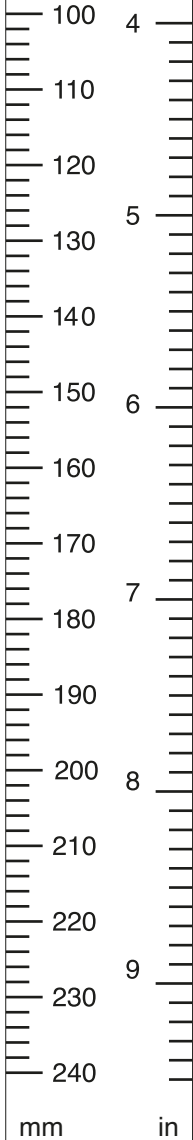
2. Enroulez le ruban autour de votre poignet, au niveau de l'os ou juste en dessous, en gardant la partie noire à l'extérieur

3. Ajustez le ruban sans trop serrer, comme s'il s'agissait de votre montre

Lecture de la mesure



4. Lisez la mesure correspondante sur l'extrémité de la partie noire



N'ayez aucune crainte, si toutefois la taille de votre bracelet en Acier n'est pas la bonne, l'ajustement est offert en boutique.
Nos conseillers sont à votre disposition par email à hello@gemmyo.com ou par téléphone au +33 1 42 46 90 89.